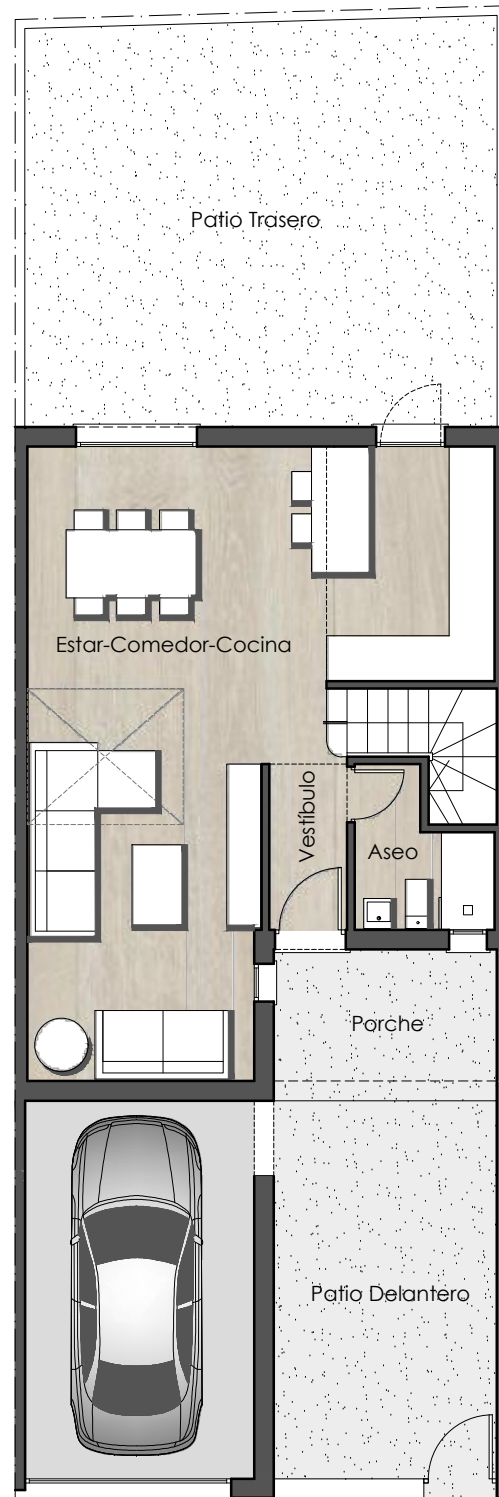


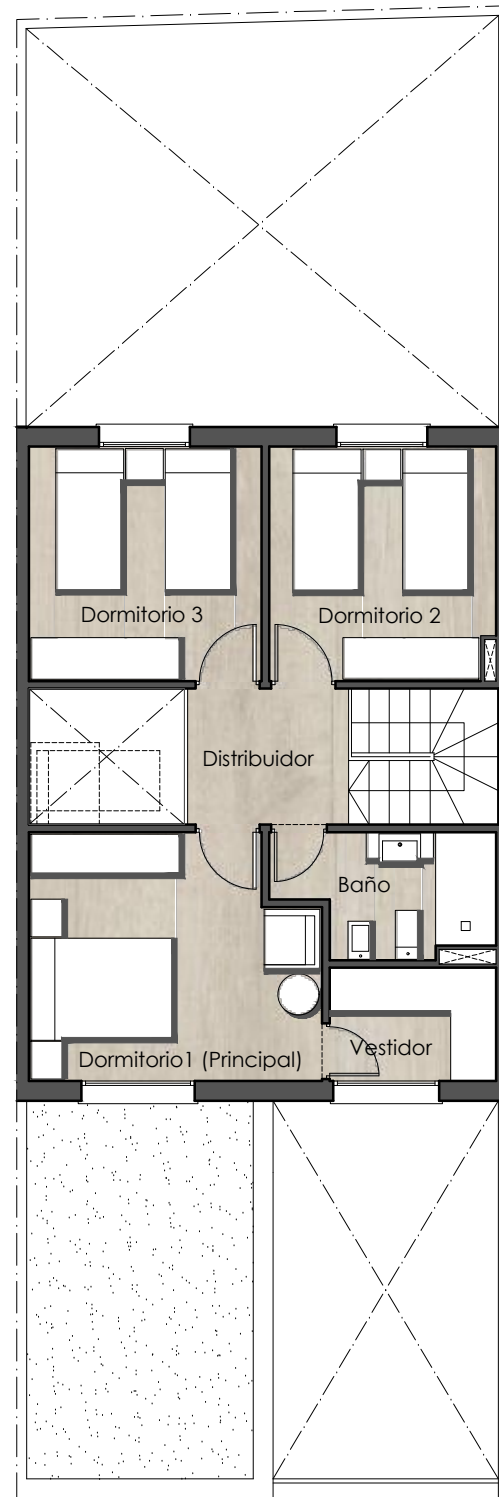
PROMOCIÓN DE 12 ADOSADAS

PLAN PARCIAL SUO-19 "S1/SURNP R2-LA ESTRELLA"

VIVIENDA DE PROTECCIÓN OFICIAL N.º 18.



PLANTA BAJA



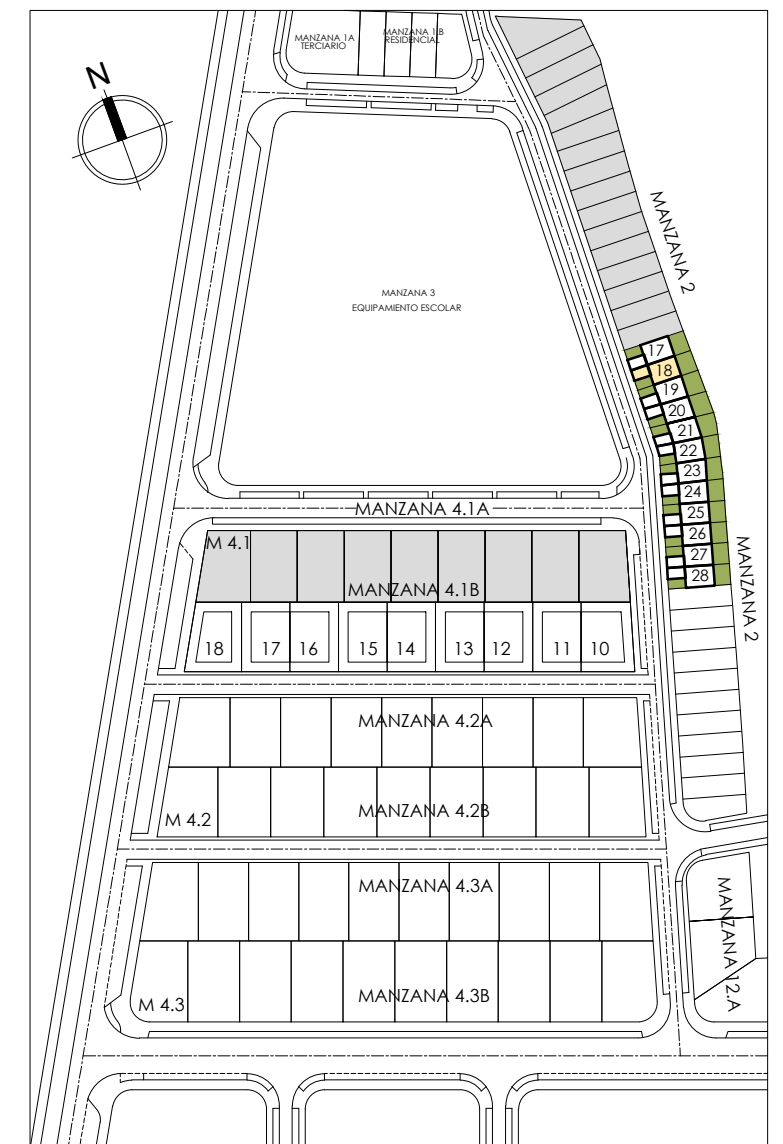
PLANTA ALTA



Superficie Construida Vivienda	___ 111,68 m2.-
Superficie Construida Garaje	___ 18,40 m2.-
Superficie Libre Patio Delantero	___ 16,15 m2.-
Superficie Libre Patio Trasero	___ 35,50 m2.-
Superficie de Parcela	___ 127,50 m2.-

CUADRO SUPERFICIES ÚTILES

Porche	___ 2,85 m2.-
Vestíbulo	___ 2,25 m2.-
Estar-Comedor-Cocina	___ 36,25 m2.-
Aseo	___ 3,15 m2.-
Escalera	___ 3,55 m2.-
Dormitorio 1 (Principal)	___ 12,00 m2.-
Vestidor	___ 3,30 m2.-
Distribuidor	___ 3,75 m2.-
Dormitorio 2	___ 9,15 m2.-
Dormitorio 3	___ 9,50 m2.-
Baño	___ 4,25 m2.-
<hr/>	
TOTAL Superficie Útil Vivienda	___ 90,00 m2.-
Superficie Útil Garaje	___ 15,15 m2.-



Promueve:



Comercializa:

